

# Afvalbakken in de openbare ruimte

april 2017

# Inhoudsopgave

<b>Inleiding</b>	<b>2</b>
<b>1. Huidige situatie</b>	<b>2</b>
1.1 Aantal afvalbakken en kosten	2
1.2 Verschillende soorten afvalbakken	3
1.3 Adoptiebakken	4
1.4 Plaatsing	5
1.5 Huisvuil	5
1.6 Beheer afvalbakken	6
<b>2. Criteria plaatsing afvalbakken</b>	<b>6</b>
2.1 Criteria plaatsing	6
2.2 Criteria soorten afvalbakken	7
2.3 Procesafspraken	7
<b>3. Afvalbakken kernwinkelgebied</b>	<b>8</b>
3.1 Afvalbakken kernwinkelgebied	8
3.2 Gescheiden afvalbakken	8
3.3 Proef gescheiden inzameling	8
<b>4. Planning</b>	<b>9</b>
4.1 Gefaseerde aanpak	9
4.2 Data	10
<b>5. Communicatie</b>	<b>10</b>
5.1 Algemene communicatie	10
5.2 Specifieke communicatie	11

Bijlage: Adoptiebak

# Inleiding

De eerste afvalbak in Nederland stamt uit 1957!

Afvalbakken zouden kunnen worden beschouwd als een noodzakelijk kwaad. Ze zijn niet per definitie mooi en dragen ook niet echt bij aan een prettige openbare ruimte. Al zou je wel kunnen zeggen dat het 'aanbieden van een gelegenheid om je afval kwijt te raken' bij kan dragen aan een positieve beleving.

Afvalbakken horen er blijkbaar bij. Ondanks landelijke bewegingen om minder afvalbakken te hebben, is iedereen het er wel over eens dat er een zeker basisniveau moet zijn om de bewoner en vooral bezoeker te faciliteren en om op specifieke plekken zwerfafval te voorkomen.

De bedoeling van afvalbakken is om te voorkomen dat zwerfafval in de openbare ruimte terecht komt. De meeste afvalbakken zijn dan ook te vinden op plekken waar zwerfafval ontstaat, zoals in winkelgebieden, bij bankjes, etc. Staat er geen afvalbak op die plek, dan bestaat het risico dat zwerfafval op straat/in het groen terecht komt.

Staan afvalbakken op plekken waar dat niet nodig is, kost dat geld voor aanschaf, onderhoud en legen van die afvalbak. Het is dus van belang om alleen afvalbakken te hebben op plekken waar zwerfafval ontstaat en waar niet van bewoners en bezoekers gevraagd kan worden om het zwerfafval bij zich te houden.

Met die ogen is de huidige afvalbakken infrastructuur in Deventer in kaart gebracht. Daarna zijn criteria opgesteld voor het bepalen van de locaties waar wel en waar geen afvalbakken geplaatst zouden moeten worden.

Het beeld bestaat dat in Deventer relatief veel afvalbakken staan. De vraag is of al deze afvalbakken bijdragen aan de meest efficiënte wijze van voorkomen en opruimen van zwerfafval.

Concrete aanleiding om naar de afvalbakken infrastructuur in Deventer te kijken zijn:

1. VJN2013/Kwestie van Kiezen: een structurele bezuiniging van € 15.000,- vanaf 2014 door reductie van het aantal afvalbakken; (fase 1, zie hfst 4; reeds uitgevoerd)
2. Behoefte aan uniforme beleidsregels voor het plaatsen en verwijderen van afvalbakken.

## 1 Huidige situatie

### 1.1 Aantal afvalbakken en kosten







In Deventer staan circa 1500 afvalbakken. Gedurende de laatste 10 jaar zijn er veel afvalbakken in Deventer bijgekomen, onder andere op verzoek van bewoners. Uit de benchmark Schoon van Gemeenteschoon blijkt dat het aantal afvalbakken in Deventer relatief hoog is, namelijk per 1000 inwoners 16,5 afvalbakken. Het gemiddeld aantal bakken van alle gemeenten die meedoen aan de benchmark Schoon (gemeente Schoon / NVRD) bedraagt per 1000 inwoners 12,5. (Ter vergelijking: Apeldoorn: 10; Arnhem: 12; Haarlemmermeer 13,5; Utrecht 18).





Uit de inventarisatie naar het gebruik van de afvalbakken is gebleken dat de meeste afvalbakken in Deventer erg goed gebruikt worden. De kosten voor het schoonhouden en legen van de afvalbakken volgens de afspraken in de DVO Buitenruimte bedragen € 185,- per afvalbak per jaar. De gemiddelde kosten volgens de Benchmark Schoon bedragen € 210,-.

## 1.2 Verschillende soorten afvalbakken

Er staan in Deventer 12 verschillende soorten afvalbakken. Weinig voorkomende afvalbakken staan vaak op recent ingerichte locaties (bv Beestenmarkt) of in het buitengebied (bv Lettele, Okkenbroek). De overige bakken staan redelijk verspreid (met uitzondering van de Binnenstad bak (Putman)). De veel voorkomende Bammens Capitoool is in vier verschillende kleuren te vinden. Daarnaast staan nog hondenpoepbakken, maar in gebruik en beheer wordt geen onderscheid meer gemaakt tussen hondenpoepbakken en afvalbakken.

De meest gebruikte typen met voor en nadelen:

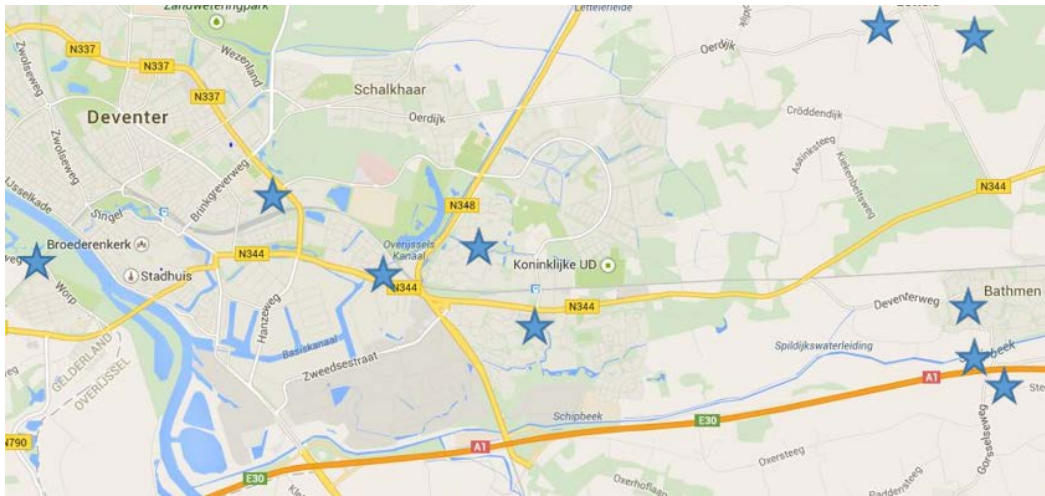
		Voordelen	Nadelen
Bammens Capitoool Zwart, grijs, groen		<ul style="list-style-type: none"> <li>Zeer herkenbaar</li> <li>Eenvoudig te legen</li> <li>Eenvoudig te repareren</li> </ul>	<ul style="list-style-type: none"> <li>Opening relatief groot (huisvuil) (op te lossen door middenstijl)</li> </ul>
Bammens Capitoool Poepbak		<ul style="list-style-type: none"> <li>Zeer Herkenbaar</li> <li>Eenvoudig te legen</li> <li>Eenvoudig te repareren</li> </ul>	<ul style="list-style-type: none"> <li>Gericht op maar 1 doel</li> <li>Niet uitnodigend voor zwerfafval</li> </ul>
Binnenstadbak JC Decaux Putman		<ul style="list-style-type: none"> <li>Esthetisch verantwoord</li> </ul>	<ul style="list-style-type: none"> <li>Zeer gevoelig voor huisvuil (stapelen)</li> <li>Lage capaciteit</li> <li>Lastig te legen (hoog optillen)</li> </ul>
AVC 90 liter		<ul style="list-style-type: none"> <li>Huisvuil moeilijk te dumpen</li> <li>Grote inhoud</li> <li>Goed te legen</li> </ul>	<ul style="list-style-type: none"> <li>Roestgevoelig</li> <li>Slechte scharnieren</li> <li>Groot dus zwaarder met legen</li> </ul>
AVC 70 liter		<ul style="list-style-type: none"> <li>Huisvuil moeilijk te dumpen</li> <li>Grote inhoud</li> <li>Goed te legen</li> </ul>	<ul style="list-style-type: none"> <li>Roestgevoelig</li> </ul>
Grijsen Constructo 65		<ul style="list-style-type: none"> <li>Robuust</li> <li>Eenvoudig te legen</li> <li>Grote inhoud</li> </ul>	

Industriël Hess (Beestenmarkt)		Geen	Niet robuust Lastig te legen Klein Nodigt uit om te stapelen
Blikvanger		Valt op Eenvoudig te gebruiken	Zeer gevoelig voor huisvuil Weggooigedrag wordt bevorderd zeer roestgevoelig
Diepenveen Bak		Uitstraling	Te klein Bevestigd op houten paal die wegrot
Deventer Stoepbak			Deur snel kapot Eenvoudig op te blazen (vuurwerk) Rood stoot af

Meerdere soorten bakken is nadelig voor de herkenbaarheid en het beheer (veel onderdelen op voorraad).

### 1.3 Adoptiebakken

In Deventer zijn veel bewoners actief betrokken bij het opruimen van zwerfafval onder de vlag van de Deventer Schoon Familie (DSF). Bewoners zijn niet alleen actief bij het opruimen van zwerfafval, maar kunnen ook een afvalbak adopteren. Momenteel zijn er zo'n 15 afvalbakken geadopteerd, dit zijn meestal blikvangers of Bammens afvalbakken. De aanschaf en plaatsing is gefinancierd uit het WijDeventer budget. De adoptiebakken zijn herkenbaar door de "Bep adoptie bak" sticker. Er zijn adoptiecontracten afgesloten tussen initiatiefnemer en DSF, waarin afspraken staan over het opruimen van zwerfafval in de directe omgeving van de afvalbak en over het weghalen van de afvalbak als deze gebruikt wordt om huisvuil in te storten (zie bijlage contract adoptiebak). Naar verwachting zullen er in de toekomst meer aanvragen komen voor het adopteren van afvalbakken. Het legen van de bakken geschiedt door Circulus-Berkel, gelijktijdig met het ledigen van de overige afvalbakken. Het legen en de kosten daarvan maakt onderdeel uit van de afspraken in de DVO (aantallen opgenomen onder totaal afvalbakken).



*Locaties adoptiebakken*

## 1.4 Plaatsing

Meestal staan er bakken bij bankjes en bushokjes. Er zijn nog veel situaties waar meerdere bakken dicht bij elkaar staan. In sommige woonwijken staan wel bakken in andere weer niet. Er is geen eenduidig beleid voor de plaatsing van afvalbakken. Bovendien worden de afvalbakken vaak zonder overleg met Circulus-Berkel geplaatst, bijvoorbeeld bij herinrichtingsprojecten of op initiatief van bewoners. Er is wel een goed digitaal overzicht waar welke afvalbakken staan.

## 1.5 Huisvuil

Uit de laatste inventarisatie naar het gebruik van afvalbakken is gebleken dat ca. 38% van de afvalbakken tevens wordt gebruikt voor het wegdoen van huisvuil. Huisvuil wordt in de bak gegooid, maar ook direct naast de bak gezet. Dit laatste wordt aangemerkt als dumping. In alle Bammens-bakken zijn spijltjes geplaatst om huisvuil te voorkomen. Bij een groot aantal bakken zijn deze spijltjes door inwoners weer verwijderd.



*Bammens bak met spijltje*

## 1.6 Beheer afvalbakken

Het beheer van de afvalbakken in Deventer ligt bij verschillende instanties, met ieder een eigen rol. De gemeente is eigenaar van de afvalbakken. Nieuwe afvalbakken worden in de regel door de gemeente gefinancierd, het legen gebeurt in opdracht van de gemeente. Daarnaast worden er vaak afvalbakken in het kader van projecten (inrichting of herinrichting) geplaatst. Afvalbakken die geplaatst zijn worden wel meegenomen in de legingsrondes, maar hier staat geen extra budget vanuit de DVO tegenover.

Het legen van de afvalbakken wordt verzorgd door Circulus-Berkel, in opdracht van de gemeente. Daarnaast worden de afvalbakken een tot tweemaal per jaar schoongemaakt door Circulus-Berkel.

Het Groenbedrijf verzorgt het technisch beheer van de afvalbakken. Het onderhoud bestaat uit het vervangen van kapotte bakken of onderdelen en het rechtzetten van de bakken. Ook de recent geplaatste tussenspijltjes zijn door Het Groenbedrijf verzorgd. Plaatsen en verwijderen van afvalbakken in opdracht van de gemeente wordt daadwerkelijk uitgevoerd door Het Groenbedrijf.

## 2 Criteria plaatsing afvalbakken

Afvalbakken zijn een onderdeel van de aanpak om de openbare ruimte vrij van zwerfafval te houden. Door het plaatsen van afvalbakken op de juiste locaties worden bewoners en bezoekers aangemoedigd om afval niet op straat te gooien maar in een afvalbak. Op het moment dat afvalbakken (die goed gebruikt worden) worden weggehaald betekent dit dat zwerfafval in de openbare ruimte terecht komt of dat de mensen het afval zelf mee moeten nemen om het thuis weg te gooien. Het (positief) beïnvloeden van bewoners en bezoekers om geen afval weg te gooien is daarbij belangrijk. De gemeente is verantwoordelijk voor de juiste plaatsing van afvalbakken.

### 2.1 Criteria plaatsing

Om te beoordelen wat een goede plek is voor het plaatsen van een afvalbak zijn onderstaande criteria voor de plaatsing (tot stand gekomen na overleg tussen de gemeente en Circulus-Berkel) het uitgangspunt. Deze criteria vormen de basis bij alle projecten/verzoeken van bewoners om te bepalen waar wel of geen afvalbak geplaatst kan worden.

Criteria voor een juiste plaatsing van afvalbakken zijn:

1. Wel afvalbakken:
  - in de binnenstad
  - bij parkeergarages en parkeerplaatsen
  - in winkelcentra
  - langs belangrijke routes en kruispunten
  - langs snoep- en fietsroutes
  - bij jongeren (rondhang) plekken
  - bij speelplekken voor oudere jongeren
  - bij bushaltes in centrum en bij intensief gebruikte haltes
  - bij bankjes (maximaal 1 afvalbak)

2. Geen afvalbakken:
  - in woonwijken
  - binnen een straal van 10m van openbare eetgelegenheden, met uitzondering van gelegenheden in winkelcentra. Eigenaren dienen zelf te zorgen voor afvalbakken en voor het schoonhouden van de openbare ruimte (Er zal hierop gehandhaafd moeten worden).
  - bij speelplaatsen voor kinderen tot 8 jaar. De ervaring leert dat hier relatief weinig gebruik van wordt gemaakt en dat ouders het afval mee naar huis nemen.
  - in het buitengebied in principe geen afvalbakken, met uitzondering van locaties waarvan bekend is dat daar veel afval wordt geproduceerd. Recreant wordt geacht afval mee te nemen op dezelfde wijze als waarop hij de verpakking heeft meegebracht
3. In parken en plantsoenen alleen bakken bij de ingangen tenzij de druk in het park groot is of de loopafstand erg groot;
4. Bij evenementen plaatsen van tijdelijke gescheiden afvalbakken;

## 2.2 Criteria soorten afvalbakken

Deze criteria zijn de basis voor alle partijen die staan voor de keuze van een bepaalde afvalbak. Criteria met betrekking tot de soort afvalbakken:

1. Keuze uit 2 soorten afvalbakken in verband met beheer en onderhoud
2. Keuze uit: Bammens capitoel of 70l AVC bak
3. Maximale grootte 70 l
4. Kleur: zwart, of donkergroen
5. Voorzien van kleine inwerpopening/'milkshake-beker' opening
6. Blikvangers alleen toestaan wanneer deze geen vervuiling veroorzaken, niet worden gebruikt voor het dumpen van huisvuil en worden/zijn geadopteerd door bewoners.
7. Geen verschil in afvalbakken en poepbakken, zowel in beheer als in gebruik. De poepbakken uitfaseren en zo nodig vervangen door gewone afvalbakken

## 2.3 Procesafspraken

Omdat er verschillende partijen betrokken zijn bij het plaatsen, verwijderen en beheer van afvalbakken (gemeente, HGB, bewonersgroepen, projectontwikkelaars) is het nodig om procesafspraken te maken, om te voorkomen dat er wildgroei ontstaat in aantal en soort afvalbakken. Criteria voor wat betreft aantal en soorten zullen worden opgenomen in PvE openbare ruimte. De volgende afspraken worden gemaakt:

1. Bij het plaatsen van afvalbakken gelden de beleidsregels voor plaatsing en soort als criterium;
2. Verzoeken van bewoners voor het plaatsen van afvalbakken worden door de gemeente beoordeeld; (wijkenbeheerders i.o.m. contractbewaker reiniging)
3. Voor zowel het plaatsen als verwijderen van afvalbakken is een schriftelijke opdracht noodzakelijk van de contractbewaker reiniging van de gemeente (volgens vast format) aan HGB;
4. Plaatsen en verwijderen van afvalbakken wordt uitgevoerd door HGB in overleg met Circulus-Berkel
5. In geval een afvalbak wordt geadopteerd zal Circulus-Berkel dit vastleggen in een adoptiecontract (zie bijlage);
6. Adoptiebakken zijn Bammens bakken en worden voorzien van een adoptiesticker;



7. Indien adoptiebakken worden gebruikt voor huisvuil, dan worden deze verwijderd en wordt het contract ontbonden;
8. Afwijkende afvalbakken kunnen uitsluitend en in beperkte mate geplaatst worden in overleg met de contractbewaker reiniging en alleen dan indien er specifieke gedragsbeïnvloedings-aspecten aan ten grondslag liggen (bijv. 'sprekende bak', bak met muziek etc);
9. Afvalbakken die niet volgens bovenstaande regels zijn geplaatst en niet voldoen aan de criteria voor plaatsing zullen in opdracht van de gemeente worden verwijderd.

## 3 Afvalbakken kernwinkelgebied

In deze notitie is het algemene beeld geschetst van de huidige situatie en de gewenste situatie voor de afvalbakkeninfrastructuur in de gemeente Deventer. Echter, ten aanzien van het kernwinkelgebied moeten en willen we aparte maatregelen nemen.

### 3.1 Afvalbakken Kernwinkelgebied

De huidige afvalbakkenstructuur in de binnenstad is niet optimaal. De meeste bakken zijn in slechte staat en de vindbaarheid is beperkt door kleurstelling en grote afstand. In de binnenstad staan veel korven. Deze korven zijn in het verleden geplaatst *'vanwege de gemakkelijk toegankelijke inworpopening. In het kernwinkelgebied staan ronde bakken met een grote vulopening aan de bovenkant. Deze hebben het voordeel dat het vuil er van diverse kanten ingegooid kan worden'*<sup>1</sup>

Deze uitgangspunten passen niet meer in het hedendaagse afvalbeleid.

De korven bieden de mogelijkheid tot illegale dump van huishoudelijk afval. Daarnaast willen we graag dat inwoners (en bezoekers) weloverwogen omgaan met hun afval. De meeste inwoners scheiden hun afval thuis zeer goed. Dat gedrag willen we ook graag zien in de openbare ruimte. Je gedraagt je in de openbare ruimte op dezelfde manier als thuis: de Deventer norm. De faciliteiten in de openbare ruimte dienen hierop aangepast te worden.

### 3.2 Gescheiden afvalbakken

Er is landelijk veel studie gedaan naar welke fracties zinvol zijn om gescheiden in te zamelen via afvalbakken. Belangrijk is hierbij om te kijken naar het aanbod en naar de reguliere inzameling van huishoudelijk afval. De ervaring is dat inzamelen van papier in de openbare ruimte niet leidt tot bruikbaar materiaal. Een uitzondering hierop is de NS. Door het veelvuldig gebruik van gratis ochtendbladen is hier het aanbod bruikbaar papier groot en de fractie zuiver. Inzamelen van GFT door middel van afvalbakken is over het algemeen niet zinvol. Het aanbod is beperkt, het vervuult snel en is daardoor niet bruikbaar en het stinkt. In het kernwinkelgebied worden 2 fracties apart ingezameld: PMD en restafval.

### 3.3 Proef gescheiden inzameling

Voor een periode van 3 maand (mei – juni– juli) wordt gestart met een proef waarbij 2 verschillende afvalbakken op 5 locaties worden neergezet.

#### *Randvoorwaarden afvalbakken*

- passend in het beschermd stadsgezicht
- geschikt voor gescheiden afvalinzameling door Circulus-Berkel
- passend binnen de functionaliteitseisen die worden gesteld aan al onze afvalbakken.

<sup>1</sup> Beeldkwaliteitsplan beschermd stadsgezicht Deventer: juni 1998

De volgende 2 bakken, passend binnen deze randvoorwaarden, zullen geplaatst worden op deze 5 proeflocaties:



Deze bakken worden voorzien van een klep met 2 'milkshakebeker-openingen'.

#### *Monitoring*

Gedurende de proef zal vanaf plaatsing tot en met drie maanden daarna actief worden gemonitord.

Hierbij zal worden gekeken naar:

1. Zuiverheid van de fracties
2. Vullingsgraad
3. Vervuiling van de straat
4. Beschadiging van de afvalbakken
5. Naast deze monitoring zullen interviews worden afgenomen met passanten.
6. De bakken zullen worden voorzien van zakken. Per fractie wordt een andere kleur zak gebruikt. Hierdoor kunnen de analyses 1 x per week na inzameling plaats vinden

## 4 Planning

### 4.1 Gefaseerde aanpak

Om te komen tot een betere afvalbakken infrastructuur met als uitgangspunt het verminderen van het aantal afvalbakken (dat wil zeggen alleen afvalbakken op locaties die voldoen aan de criteria) is een gefaseerde aanpak opgesteld.

Fase 1: Afvalbakken die eigenlijk overbodig zijn verwijderen: is afgerond.

- a) Verwijderen afvalbakken die niet/nauwelijks gebruikt worden
  - b) Verwijderen afvalbakken die dichter dan 20 m van een andere afvalbak staan.
- Uit een eerste inventarisatie is gebleken dat het om circa 80 afvalbakken gaat die vallen onder bovenstaande criteria. Deze zijn inmiddels verwijderd.

Fase 2.1: Dumping van huisvuil in afvalbakken in kaart brengen

- a) Opnieuw inventarisatie van dump huisvuil

Fase 2.2: Afvalbakken kritisch beoordelen aan de hand van de criteria

- a) Bestaande situatie naast criteria leggen

Fase 2.3: Lijst te verwijderen afvalbakken

- a) Afvalbakken die gebruikt worden om huisvuil in te dumpen en bakken die niet voldoen aan de plaatsingscriteria komen op de lijst van te verwijderen bakken.

#### Fase 3: Rapportage, communicatie en verwijderen

- a) Opstellen rapportage voor gemeente
- b) Lijst te verwijderen afvalbakken bespreken met wijkploeg en gemeente
- c) Voor bakken die worden geadopteerd een adoptiecontract opstellen.
- d) Alle andere bakken verwijderen

#### Fase 4: Technische staat van de afvalbakken

- a) Inventariseren aan de hand van CROW schaalbalken
- b) Afvalbakken in slechte staat vervangen door goede Bammens of AVC-bakken (die in de voorgaande fasen zijn verwijderd)
- c) Poepbakken uifaseren

#### Fase 5 Gescheiden inzameling buiten kernwinkelgebied

Na afronding van de voorgaande fasen en ook de proef in het kernwinkelgebied, zal de mogelijkheid onderzocht worden om ook buiten het kernwinkelgebied over te gaan op het plaatsen van afvalbakken voor gescheiden inzameling.

## 4.2 Data

1. Nieuwe inventarisatie van dump huisvuil in afvalbakken (Circulus-Berkel) mei 2017
2. Afvalbakken beoordelen aan de hand van de criteria juni 2017
3. Opstellen lijst te verwijderen bakken juni 2017
4. Rapportage, communicatie en verwijderen juli/augustus 2017
5. Beoordelen technische staat september 2017

# 5 Communicatie

Het is belangrijk om goed over het onderhoud, plaatsen, legen, maar vooral over het **verwijderen** van afvalbakken te communiceren met bewoners.

## 5.1 Algemene communicatie

1. Starten met een persbericht over het nieuwe beleid, te verspreiden via de reguliere kanalen.
2. Met enige regelmaat communicatie herhalen waarin staat wat het beleid rondom afvalbakken is en vooral waarom. Zorgen voor een actuele aanleiding om te communiceren (bijvoorbeeld het vervangen/verwijderen van een relatief groot aantal bakken, het plaatsen van een adoptiebak op een bijzondere plek etc.) Via de daartoe geëigende kanalen van de gemeente Deventer (en ook door die van C-B/HGB) worden verspreiden.
3. Gebruik maken van de kwartaalpagina van C-B om het beleid onder de aandacht te brengen.

4. Het (actuele) beleid van de gemeente wordt geplaatst onder het kopje Afvalbakken op de website van de gemeente (en ook op die van de andere partners) zodat het makkelijk te vinden is voor bewoners.

5. Benoemen dat er met bewoners gesproken kán worden over het adopteren van een bak (via de DSF). Daarmee laat je zien dat bewoners in bepaalde gevallen inbreng kunnen hebben, maar dat er dan ook een verantwoordelijkheid bij de bewoners ligt en dat dit wordt vastgelegd in een adoptiecontract (zie bijlage). De uiteindelijke beslissingsbevoegdheid voor het plaatsen van een adoptiebak ligt bij de gemeente.

## **5.2 Specifieke communicatie**

Als er op bepaalde locaties specifieke afspraken worden gemaakt over het plaatsen/weghalen van afvalbakken, dan bewoners waar mogelijk mee laten meedenken, maar in ieder geval goed informeren. Dit doen we via:

1. Een huis aan huis bericht (snel gemaakt, kleine oplage). Bewoners zijn snel en goed op de hoogte te brengen. Via de website en eventueel Social Media (van de gemeente en Circulus-Berkel) kan die informatie nog eens extra worden benadrukt.
2. We communiceren hierbij vanuit de Deventer Schoon Familie, deze methode wordt door bewoners herkend als een methode waar ze zelf invloed op hebben.
3. Over bijzondere locaties (jongeren, veel bewoners die meedoen, een school die een bak adopteert) schrijven we een persbericht (via de DSF).

In alle gevallen brengen we de communicatie positief met als doel bewoners mede eigenaar te maken van een schone buurt.

BIJLAGE Adoptiebak

## Bep adoptiebak

Datum.....

### Aanleiding

.....

### Contactpersoon Adoptie Bak:

Naam:

Adres:

Postcode

Telnr:

Email:

Contactpersoon Cambio

Naam: Bram Damen

Telnr: 06-14922814

Email: [b.damen@cambio.nl](mailto:b.damen@cambio.nl)



### Wat is een Bep Adoptie Bak

- Een afvalbak die is geadopteerd door bewoners.
- Een bak die staat in een omgeving waar Bewoners zich verantwoordelijk voelen voor het schoonhouden van deze omgeving

### Van wie is de Bep Adoptie Bak?

#### Eigenaar:

Blijft de gemeente. De gemeente is dan ook verantwoordelijk voor het onderhoud en reiniging.

#### Gevoelseigenaar:

Zijn de bewoners en omwonenden die zich geconformeerd hebben aan de Adoptie Bak en de samen opgestelde regels. Zij zijn tevens de Adoptie Bak beheerders.

#### Het beheer:

van de Adoptie Blikvanger ligt bij de omwonende(n) die zich bij deze conformeren aan vastliggende afspraken. Zij krijgen hierbij ondersteuning van het de Deventer Schoon Familie.

#### Herkenbaarheid van de Adoptie Bak.

Op iedere Adoptie Bak wordt een A4-sticker geplakt met het telefoonnummers

- Vermelding dat dit een adoptiebak is van bewoners.
- Logo van Bep Adoptie Bak ( zie bovenstaand logo). Het bevat de huisstijl van de Deventer Schoon Familie. Bep van de Deventer Schoon Familie staat hierin centraal.
- Natuurlijk staat erop gemeld dat dit een adoptiebak is van bewoners.

### Spelregels

- De afvalbak is een hulpmiddel om de omgeving schoon te houden. De bak werkt alleen als de omgeving schoon wordt gehouden door bewoners.
- De bewoner krijgt geen sleutel van de afvalbak. Deze zal in beheer zijn van Circulus-Berkel/Cambio, i.v.m. lediging.
- Als de afvalbak kapot is of overvol beladen belt de bewoner naar gemeentelijk meldpunt
- Voor andere calamiteiten en/of vragen kunnen ze terecht bij Cambio; contact persoon Bram Damen.
- De bak wordt verwijderd als blijkt dat:

De bak wordt gebruikt voor het dumpen van huishoudelijk afval  
De omgeving van de bak vervuild door zwerfafval

### **Contract**

De bewoner die de afvalbak adopteert ondertekent een contract waarin de spelregels en afspraken staan. Voor beëindiging van het contract neemt de bewoner contact op met de DSF. Na een half jaar vindt er een evaluatie plaats tussen Cambio ( Bram Damen) en de bewoner. Deze bijeenkomst wordt georganiseerd door projectmedewerker DSF/ Cambio.

### **Lediging afvalbak**

Het ledigen van de afvalbakken wordt in de reguliere rondes uitgevoerd door Circulus-Berkel. Indien nodig kan contact op worden genomen met Cambio voor een extra lediging.

Naam....  
Bewoner

Bram Damen  
*Deventer Schoon Familie*

.....

.....

Datum:.....

Datum:.....

